

# COMMENT PAYER LE MINERVAL DE VOTRE ENFANT

Entrez dans l'application  
**Mobile Bancobu eNoti**

Choisissez

**Payez les factures »**


Puis sélectionnez

**Autres Factures »**


**Indiquez les détails suivants :**




Ensuite, envoyez tous ces détails indiqués. Validez votre paiement et confirmez en tapant votre code Pin.

< Autrez factureurs 


---

Compte source 257 79 394 000 

---

Emetteur de factures Schools 


---

Nom de l'agent de l'émetteur de factures Discovery School 

---

Nom de l'élève Entrez le nom

---

Numéro de portable Entrez le numero de telephone 

---

Classe Entrez la classe de l'élève  
Ex 1ère année B

---

Numéro Matricule Enter Numéro Matricule

---

Montant Entrez le moment

---

Motifs Entrez le motif  
Ex Minerval 1er trimestre

---

**Envoyer**

